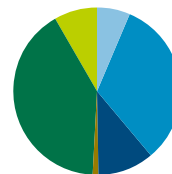
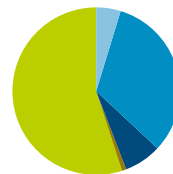
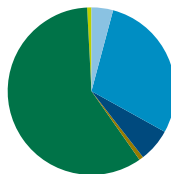
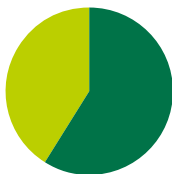


Stromkennzeichnung gemäß § 42 EnWG
Angaben auf Basis vorläufiger Daten für
das Jahr 2022



Energieträger	Öko-Produkt*	Verbleibender Energieträgermix	Gesamtstromlieferung des Unternehmens	Zum Vergleich: Stromerzeugung in DE
Kernenergie	0,0 %	4,3 %	4,8 %	6,6 %
Kohle	0,0 %	28,8 %	32,2 %	32,5 %
Erdgas	0,0 %	6,4 %	7,2 %	10,8 %
Sonstige fossile Energieträger	0,0 %	0,8 %	0,9 %	1,2 %
Erneuerbare Energien, gefördert nach dem EEG	58,9 %	58,9 %	0,0 %	40,7 %
Sonstige Erneuerbare Energien	41,1 %	0,8 %	54,9 %	8,2 %
Mieterstrom, finanziert aus der EEG-Umlage	0,0 %	0,0 %	0,0 %	0,0 %
Umweltauswirkungen des Energieträgermixes				
CO ₂ -Emission	0 g/kWh	314 g/kWh	351 g/kWh	377 g/kWh
Radioaktiver Abfall	0,0000 g/kWh	0,0001 g/kWh	0,0001 g/kWh	0,0002 g/kWh

Stand der Informationen: 1. November 2023

*) Hierunter fallen u.a. alle Tarifkunden sowie Sonderkunden, die ein Öko-Produkt abgeschlossen haben.
Die physikalische Lieferung erfolgt zu 100 % aus Wasserkraft (Umrechnung erfolgt gemäß Erneuerbare-Energien-Gesetz)